

REGISTRAZIONE AL PORTALE PER GLI INSEGNANTI DELLE SCUOLE E PER I REFERENTI PER L'ORIENTAMENTO

Per stipulare convenzioni per **PCTO, POT e PLS**, per prenotare le **attività per le scuole** o per partecipare agli **open day** è necessario iscriversi prima al portale dell'orientamento dell'Università del Piemonte Orientale.

Queste le istruzioni da seguire:

1. Accedere alla pagina dedicata all'orientamento cliccando sul seguente link:

<https://orientamento.uniupo.it/>

2. Cliccare sul pulsante REGISTRAZIONE in alto a dx



3. Cliccare su:

Sei insegnante di scuola superiore o
un referente per l'orientamento?

Vai alla registrazione

Si aprirà questa schermata:

Procedura di registrazione come insegnante o referente per l'orientamento

- **Ricerca il proprio istituto** tra quelli iscritti in piattaforma **digitando il nome o il codice meccanografico**
- Cliccare su **Ricerca Istituto**

Inserisci il nome o il codice meccanografico del tuo istituto

Ricerca istituto

4. Cercare il proprio istituto inserendo il nome o il codice meccanografico.

- **Caso A** l'istituto è già presente tra quelli registrati in piattaforma
- **Caso B** l'istituto non è presente tra quelli registrati in piattaforma

Caso A

Se l'istituto è già stato caricato/registrato in piattaforma, apparirà a schermo come nell'esempio sotto.

Codice meccanografico: VCIS01300R	Registrati come insegnante o referente dell'istituto
I.I.S. Camillo CAVOUR	I.I.S. Camillo CAVOUR
Categoria	Scuola statale
Tipologie	
Sede	Corso Italia 42 13100 - Vercelli (VC)
Recapiti	Telefono: 0161 213356 Email: vcis01300r@istruzione.it PEC: vcis01300r@pec.istruzione.it

Cliccare sul **pulsante rosso a dx** "Registrati come insegnante o referente dell'istituto".

IMPORTANTE:

Se si è referente orientamento flaggare la **casella di conferma**.

Sei un referente per l'orientamento presso l'istituto?

No Si ←

Procedere con l'inserimento dei propri **dati anagrafici, mail e password** seguendo le istruzioni del portale.

Caso B

Se l'istituto non è presente in piattaforma apparirà la seguente schermata:

Nessun istituto corrisponde alla ricerca effettuata.

Il tuo istituto non è tra quelli iscritti in piattaforma?

Clicca sul pulsante "Iscrivi istituto" per avviare la procedura di iscrizione del tuo istituto e registrazione come insegnante o referente per l'orientamento ad esso abbinato.

Iscrivi nuovo istituto

Cliccare il **pulsante giallo a dx** "Iscrivi nuovo istituto". Si aprirà la maschera per l'inserimento dei dati dell'istituto di appartenenza e dei propri dati anagrafici.

Iscrivi il tuo istituto e registrati come insegnante o referente per l'orientamento

Dati anagrafici del tuo istituto

Codice meccanografico *

Codice fiscale

01234567890

Nome istituto *

Categoria *

Tipologia * (è possibile sceglierne più di una)

Nome dirigente scolastico *

Cognome dirigente scolastico *

Email dirigente scolastico

Dati sede legale del tuo istituto

Provincia *

Comune *

CAP *

Via *

Municipio o frazione

Telefono *

PEC *

* Campi obbligatori

IMPORTANTE:

Se si è referente orientamento flaggare la **casella di conferma**.

Sei un referente per l'orientamento presso l'istituto?

No Si ←

Dati dell'insegnante o referente per l'orientamento

Nome *

Cognome *

Nome utente (utilizzato per accedere in piattaforma)*

Email *

Conferma email *

Password *

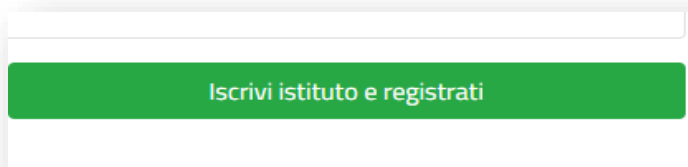
Conferma password *

ATTENZIONE:

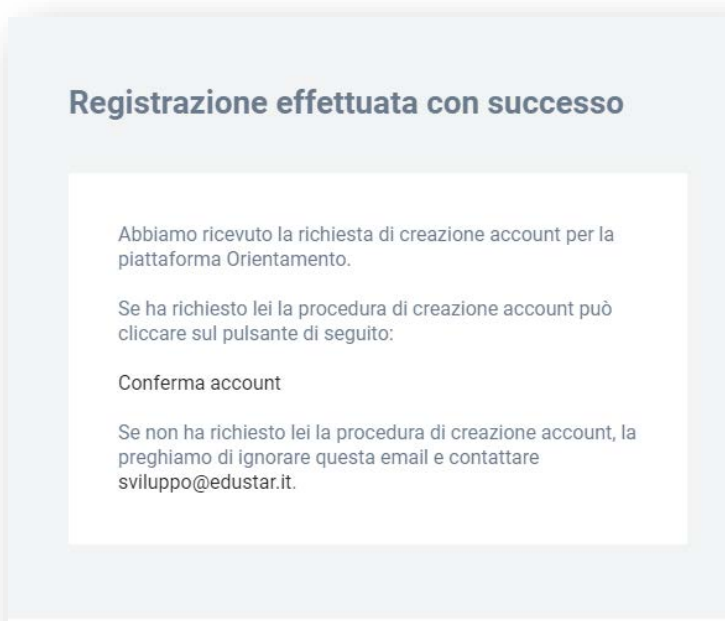
Nome utente (utilizzato per accedere in piattaforma)*

Ricordarsi il nome utente e la password che utilizzerete in fase di registrazione, perché vengono richiesti quando si fa l'accesso alla piattaforma.

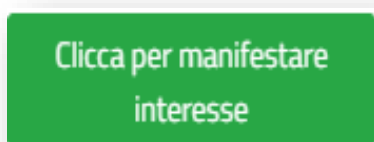
Cliccare il **pulsante verde** in fondo alla pagina.



- 5. Ultimata la registrazione gli amministratori del portale provvederanno all'abilitazione del referente scolastico.** Una volta abilitata/o arriverà una mail al referente con la richiesta di confermare l'account.

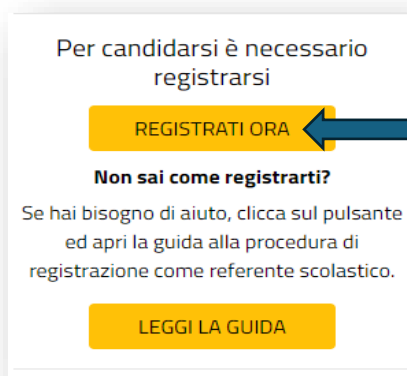


- 6. La procedura di registrazione è terminata. Ora potete tornare sul portale e procedere con la scelta del progetto di interesse.**



Ogni volta che arriva una manifestazione di interesse il docente titolare dell'iniziativa (o un suo delegato/operatore) si metterà in contatto con il referente scolastico per organizzare la/le lezione/i.

Nota bene: nel caso in cui una/un insegnante cerchi di manifestare un interesse, senza essersi preventivamente registrato come referente scolastico, apparirà il seguente messaggio:



La presente guida è scaricabile dal sito cliccando su **LEGGI LA GUIDA**.

