



BENVENUTO MATRICOLE

DIDATTICA - SERVIZI INFORMATICI - BIBLIOTECA



UNIVERSITÀ DEL PIEMONTE ORIENTALE

ANNO ACCADEMICO 2024 2025

BENVENUTO
MATRICOLE

2024
2025

STUDIARE E DARE ESAMI

Ufficio Servizi alla didattica e agli studenti

La Segreteria Studenti

- **COSA?** Rivolgiti qui per le pratiche amministrative (es. esoneri, agevolazioni, passaggi, trasferimenti, domanda di laurea...).
- **DOVE?** Si trova a Palazzo Tartara in via G. Ferraris 107
- **COME?** Contatta la Segreteria Studenti tramite il servizio online [UPOrisponde](#), ma se la tua è una problematica urgente, puoi [contattare gli uffici](#) o fissare un appuntamento, anche telefonicamente, dal lunedì al venerdì dalle 10 alle 12.30.

Test competenze in ingresso

COS'È?

- È una valutazione iniziale del livello della tua preparazione.
- È obbligatorio per legge, ma **NON È SELETTIVO**
- Se anche non lo superassi, potrai sostenere gli esami del 1° anno del Corso di Studio che hai scelto.

PER CHI È?

- Per tutti gli studenti **immatricolati al 1° anno nel 2024/2025 a un Corso di Studio triennale**. Salvo esoneri.
- Le indicazioni specifiche per il tuo Corso di Studio sono disponibili sul sito del Dipartimento.

English Placement Test

Tutti gli studenti che non possiedono una certificazione della conoscenza della lingua inglese sono tenuti a sostenere l'**English Placement Test**, un test informatizzato di Macmillan Education utile per determinare il livello di conoscenza.



Il livello pari ad **A1 o A2** comporta la **frequenza del corso base** (20 ore) che offre una preparazione utile all'accesso all'insegnamento di lingua inglese (50 ore).



In ogni caso, il test **non sostituisce l'esame di lingua inglese**, che dovrà essere comunque sostenuto secondo il proprio piano di studi e le indicazioni fornite dai propri corsi di laurea.

CFU: cosa sono?

Un Credito Formativo Universitario (CFU) corrisponde a 25 ore di impegno complessivo per ogni studente.

Quanti CFU devo maturare in un anno?

Circa 60 CFU

Come acquisisco i CFU?

Con il superamento dell'esame o di altra forma prevista dal tuo piano di studi

Quanti CFU devo maturare per laurearmi?

180 CFU per le lauree triennali
120 CFU per le lauree magistrali

I **voti** conseguiti superando l'esame, in 30/30, misurano il profitto.

Piano di Studi

COS'È?

- Il piano di studi elenca **l'insieme di tutti gli insegnamenti** che dovrai seguire e di cui dovrai superare il relativo esame per poterti laureare.
- Comprende insegnamenti **obbligatorii, opzionali** (puoi scegliere una o più insegnamenti all'interno di un gruppo definito) e insegnamenti a **scelta libera**.

DOV'È?

- I piani di studi e le informazioni relative sono pubblicati sul **sito del Dipartimento** a cui afferisce il tuo Corso di Studi.
- Accedendo con le credenziali di Ateneo al portale [Servizi online per gli studenti \(S3\)](#), potrai **compilare il piano di Studi via web**, nelle date individuate per ciascun Corso di Studio.

Le lezioni: quando si svolgono?

Sul sito del Dipartimento nella sezione Didattica/ Calendario/ Lezioni e orari, trovi tutte le informazioni su lezioni ed esami.

Le lezioni si svolgono:

- **I semestre:** 30.09.2024 - 24.01.2025
- **II semestre:** 03.03.2025 - 13.06.2025



DISUM → <https://disum.uniupo.it/it/didattica/calendario>

DISSTE → <https://disste.uniupo.it/it/didattica/calendario>

Le lezioni: dove vedo l'orario?

Gli orari di lezione sono pubblicati su [UPOplanner](#) oppure sui **TOTEM touch screen** e sui **MONITOR informativi** presso le strutture del Polo.

The screenshot shows the UPO PLANNER website interface. At the top, there is a red navigation bar with the text "UPO PLANNER" and a home icon. Below the navigation bar, there is a "Home page" section. A notification bar indicates "Mostra/nascondi avviso" with a link to instructions for booking lessons. The main content area is titled "Benvenuto nell'Agenda WEB dell'Università degli Studi del Piemonte Orientale". Below this, there are five red-bordered cards, each with an icon and a title: "Orario delle lezioni" (Consult the lesson schedule), "Calendario esami" (Search for your exams), "Occupazione delle aule" (Consult the daily classroom planning), "Prenota il tuo posto a lezione" (Book and manage your lesson seat), and "Impegni docente" (Search for lecturer commitments). Each card includes a brief description and a small illustration.

Gli esami: come sostenerli?

Per essere ammesso agli esami di profitto devi:

1

essere in regola con l'iscrizione al corso di studio e con il pagamento della tassa di iscrizione



2

concludere il corso

3

prenotarti per sostenere l'esame (per vedere il calendario completo degli appelli consulta la [Bacheca appelli](#), scegliendo nel menù a tendina il tuo Dipartimento e selezionando il nome del docente di interesse).



Gli esami: come faccio a iscrivermi?

Puoi prenotarti per sostenere gli esami della maggior parte degli insegnamenti tramite il portale '**Servizi online per studenti**'.

Vai al portale

www.studenti.uniupo.it

e accedi con le tue credenziali di Ateneo.



The screenshot shows the login interface for the Uniupo student portal. It features a white background with a light gray border. On the left side, there are two input fields: 'Username' and 'Password', each with a corresponding text label above it. Below these fields is a 'Login »' button. To the right of the input fields, there are two logos: the 'UPO' logo (Universita' del Piemonte Orientale) in red, and the 'idem garr aai' logo in green. Below the login button, there is a horizontal line followed by four lines of text providing instructions for different user types: students (MATRICOLA@studenti.uniupo.it), staff and faculty (nome.cognome@uniupo.it), password reset (https://adss.uniupo.it), and external companies (login followed by @esterni.uniupo.it).

SERVIZI INFORMATICI

Siti dei Dipartimenti: quali informazioni trovo?

Sui siti dei Dipartimenti trovi le informazioni che sono comuni a tutti i Corsi di laurea e alla vita in Dipartimento ad es.:

- Avvisi, Bandi, Eventi
- Orario lezioni, Programmi,

[DISUM - Dipartimento di Studi Umanistici](#)

[DISSTE - Dipartimento per lo Sviluppo Sostenibile e la Transizione Ecologica](#)

I docenti: come faccio a contattarli?

I docenti sono a disposizione per aiutarti nel tuo percorso di formazione. Puoi **contattarli**:

- a **lezione**
- tramite **email**, all'indirizzo di posta elettronica istituzionale presente sul sito web [Upobook](#)
- al **numero interno** di Dipartimento corrispondente al loro studio durante l'orario di ricevimento

L'orario di ricevimento è aggiornato su UPOBOOK in tempo reale dai docenti stessi.

I docenti indicano un orario di ricevimento settimanale, di solito presso il proprio studio.

Upobook

L'orario di ricevimento è aggiornato su [Upobook](#) in tempo reale dai docenti stessi. I docenti indicano un orario di ricevimento settimanale, di solito presso il proprio studio.

UPO BOOK

Mario Rossi

Cerca con Upobook

The screenshot displays the Upobook profile for Mario Rossi. The profile includes a header with the name and a photo, followed by a section titled 'UFFICIO' with address details. Below this is a section for 'RICEVIMENTO E ALTRE INFORMAZIONI' with text about appointment procedures. The 'DIDATTICA' section shows a calendar for the 2023/2024 academic year, with 'Primo Semestre' and 'Secondo Semestre' tabs. Other sections include 'IMPEGNI SETTIMANALI', 'CONTATTI', and 'PUBBLICAZIONI'. A red circle highlights the profile information and appointment details, with a red arrow pointing from the search box to it.

Posta elettronica

Attiva la tua casella di **POSTA ELETTRONICA** seguendo le istruzioni che trovi alla [pagina dedicata](#).



Ti ricordiamo che la mail `matricola@ studenti.uniupo.it` è **il solo indirizzo riconosciuto dall'Università** per la ricezione e l'invio delle comunicazioni. In questo modo è possibile garantire che eventuali dati riservati non vengano inviati a sconosciuti.

Credenziali informatiche

USERNAME: Indirizzo email (matricola@studenti.uniupo.it)

PASSWORD: Password creata per la posta elettronica

Con queste credenziali puoi accedere a:

- **Posta elettronica**
- **Wi-Fi**
- **Accesso ai PC nei laboratori e in biblioteca**
- **Servizi DIR**
- **Portale “Servizi online per gli studenti (S3)”**
- **AppUniUpo**, per sistemi Android e iOS

Credenziali informatiche

Le [istruzioni per cambio/recupero password e gestione delle credenziali](#) si possono trovare all'interno della sezione dedicata ai servizi informatici del sito di Ateneo.

Importante: durante la registrazione su [ADSS](#) è fondamentale indicare anche la propria mail personale per il recupero password.

Servizio WI-FI

Le strutture dell'Ateneo sono tutte coperte dalle reti WI-FI:

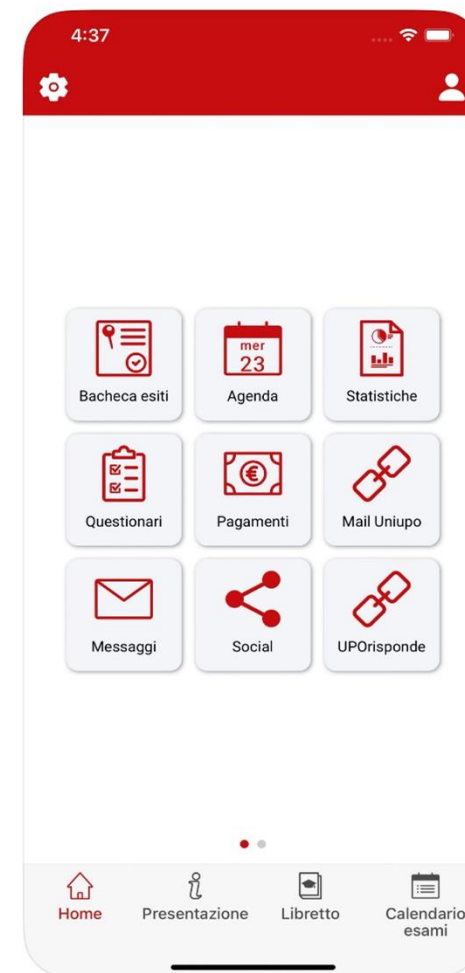
- Uniupowifi
- Eduroam

[Istruzioni per accedere al WI-FI.](#)

App UniUPO

Se sei uno studente già iscritto, potrai accedere immediatamente a tutta la gamma di servizi.

Per ulteriori Informazioni visita [questo link](#).



Helpdesk informatico

Per segnalazioni e **problemi relativi a mail, nomi utenti, password e autenticazioni** scrivere una mail a:

postastudenti@uniupo.it

Per segnalazioni di **problemi alle attrezzature informatiche** scrivere a:

ict.polovercelli@uniupo.it

BIBLIOTECA

Dove siamo

La **Biblioteca del Polo universitario di Vercelli** (Dipartimento di Studi Umanistici - Dipartimento per lo Sviluppo Sostenibile e la Transizione Ecologica - Dipartimento di Scienze e Innovazione Tecnologica) si trova in via G. Ferraris, 54.

Orario: dal lunedì al giovedì 9.00 – 17.00, venerdì 9.00 – 14.00 (l'erogazione dei servizi cessa 15 minuti prima della chiusura).

PER
INFORMAZIONI



visita il sito della Biblioteca



telefona al numero 0161.228212.



scrivi a **UPOrisponde** (destinatario 'Biblioteca del Polo di Vercelli') o all'indirizzo e-mail

biblioteca.polovercelli@uniupo.it

Ricerca nel catalogo online (OPAC)

Il [catalogo online BiblioUPO](#), disponibile anche in versione APP, permette, tra le altre cose, di eseguire una ricerca bibliografica su tutto il patrimonio documentario (digitale e cartaceo) della biblioteca di Vercelli e delle altre biblioteche dell'Ateneo e di ricercare i **libri dei corsi** (testi d'esame).

Per una ricerca efficace, si rimanda alla [mini guida "Come cercare a catalogo un libro dei corsi"](#) pubblicata sul sito della Biblioteca.

MyBiblio

MyBiblio è l'area personale di BiblioUPO. Per utilizzarla, è necessaria l'iscrizione alla Biblioteca.

Per accedervi, cliccare sul testo «**Se hai un account UPO clicca qui**», inserendo le **credenziali informatiche personali**.

The screenshot displays the BiblioUPO website interface. At the top, there is a red header with the UPO logo and the text "UNIVERSITÀ DEL PIEMONTE ORIENTALE". Below this, the "biblio UPO" logo is shown, along with the text "SISTEMA BIBLIOTECARIO DI ATENE0". The main content area features a search bar with the placeholder "Cosa stai cercando?" and a dropdown menu for "Seleziona la tua biblioteca". A red box highlights the login form, which includes a link "Se hai un account UPO clicca qui", fields for "Utente" and "Password", a "Resto connesso" checkbox, and an "Invia" button. A black circle and arrow point to the "Se hai un account UPO clicca qui" link. The bottom of the page has a blue navigation bar with "Homepage", "Biblioteche", and "Servizi" buttons. The background image shows a library interior with bookshelves.

MyBiblio

In MyBiblio potete **verificare la situazione dei prestiti e attivare o annullare:**

- Richieste di prestito
- Prenotazioni di libri già in prestito
- Proroghe (da 7 giorni prima della scadenza)

La Biblioteca risponderà alle tue richieste tramite la sezione 'Messaggi'.

Consulta la [guida d'uso Biblio UPO/MyBiblio](#) sul sito della Biblioteca.

MyBiblio

Il mio spazio

Profilo

Verifica i tuoi dati anagrafici, cambia la tua password e il tuo avatar, gestisci le preferenze



Messaggi

2

Visualizza tutte le comunicazioni inviate dalle biblioteche alle quali sei associato

Biblioteche

Controlla l'elenco delle biblioteche presso le quali sei abilitato

Prestiti

Consulta la lista dei prestiti che hai in corso ed effettua nuove richieste

Liste

Gestisci le liste dei documenti che hai selezionato dal catalogo e condividile con chi vuoi

Ricerche

Verifica le ricerche che hai effettuato nel catalogo e che hai salvato nella tua area personale

Suggerimenti d'acquisto

Suggerisci alla tua biblioteca di acquistare un documento non presente nel catalogo

Prenotazioni

Scegli giorno e fascia oraria nei quali riservare il tuo posto in sala lettura o ritirare e riconsegnare i documenti richiesti

Nuovi strumenti per utenti con bisogni di accessibilità


Grazie ad un progetto finanziato con fondi **PNRR Next Generation Eu**, il portale BiblioUPO è stato recentemente arricchito di nuove funzionalità e strumenti con lo scopo di rimuovere le barriere cognitive e sensoriali, integrando soluzioni web basate sull'Intelligenza Artificiale:

- Profilo a prova di convulsioni
- Profilo delle persone ipovedenti
- Profilo adatto all'ADHD
- Cognitive disability profile
- Navigazione da tastiera
- Utenti non vedenti (ottimizzato per software screen reader)



Nuovi strumenti per utenti con bisogni di accessibilità


Sempre nell'ambito dello stesso progetto, sono in corso di allestimento **due postazioni accessibili** dotate di soluzioni hardware e software dedicate all'accoglienza di utenti con particolare difficoltà cognitive e sensoriali.



Mostre virtuali



Lo stesso intervento ha portato alla realizzazione dentro BiblioUPO di un **ambiente digitale tridimensionale** in cui l'utente, con un proprio **avatar personalizzabile**, può muoversi dentro lo spazio virtuale e accedere ad una serie di **contenuti multimediali connessi** e alle schede del catalogo online (OPAC) che gli permetteranno di approfondire gli argomenti trattati.



[Mostra virtuale «Leggere la migrazione: storie, paradigmi, aspetti sociali».](#)

Consultazione

Il servizio permette di consultare in loco il materiale bibliografico della Biblioteca.



Importante: dopo la consultazione, **libri e riviste non vanno mai riposti a scaffale**, ma lasciati sui tavoli o al "tavolo restituzioni" posto al piano terra.

Prestito locale (in sede)

Il prestito è un servizio dedicato a chi è **iscritto** alla Biblioteca e permette di prendere in prestito i nostri volumi per un **periodo** che può variare **da 48H a 1 mese**.

Consigliamo di leggere la pagina del sito dedicata al [servizio](#) dove troverete le informazioni su:

- durata e modalità prestito
- proroga
- sanzioni

Prestito digitale (e-book)

Segnaliamo che molti libri dei corsi sono accessibili anche in versione digitale (e-book).

Il servizio permette di scaricare gli e-book e consultarli offline per un periodo di tempo determinato, senza venire in Biblioteca.

Il nostro Ateneo utilizza alcune piattaforme per offrire il servizio di prestito digitale: MLOL, ReteIndaco, Pandoracampus, Edra e altre.

Consultate la sezione del sito della Biblioteca sul [servizio di prestito digitale](#).

Prestito interbibliotecario e fornitura documenti

Il servizio permette di chiedere ad altre Biblioteche, italiane e straniere, il prestito di libri o la copia di articoli/parti di libri non posseduti dalle Biblioteche del nostro Ateneo (sono esclusi i libri dei corsi).

Consigliamo di consultare la pagina del sito dedicata al [servizio Prestito interbibliotecario e fornitura documenti](#).

Servizio printing – fotocopie e stampe

Nei locali della Biblioteca sono disponibili fotocopiatrici.

È permesso fotocopiare i libri della Biblioteca, per uso esclusivamente personale e ai soli fini di ricerca e di studio, nel rispetto della legislazione vigente.



È vietato fare fotocopie:

- di materiale non appartenente alle raccolte della Biblioteca
- di materiale antico o di pregio o nel caso in cui ciò comporti un deterioramento delle opere

Consigliamo di visitare la pagina dedicata al [servizio Printing](#) pubblicata sul [sito di Ateneo](#).

Visite guidate in biblioteca

Quando?

- Martedì 8 ottobre alle 10.30 e alle 14.30
- Martedì 15 ottobre alle 10.30 e alle 14.30



Come? Passate in biblioteca per richiedere informazioni ed iscrivervi!

TI ASPETTIAMO!

BENVENUTO
MATRICOLE

2024
2025



UNIVERSITÀ DEL PIEMONTE ORIENTALE

BENVENUTI AL POLO VERCELLI

grazie